



МИНИСТЕРСТВО НАУКИ
И ВЫСШЕГО ОБРАЗОВАНИЯ
РОССИЙСКОЙ ФЕДЕРАЦИИ



ПОЛИТЕХ
Санкт-Петербургский
политехнический университет
Петра Великого

МЫСЛЬ
БУДУЩЕМ

Итоги Приемной кампании 2023

Дробчик

Виталий Викторович

Ответственный секретарь Приёмной комиссии



20 сентября 2023 года

2

Количество поданных заявлений на программы бакалавриата, специалитета

125



ПОЛИТЕХ

2023 год	Суперсервис	Информационная система вуза	Всего
Очная форма обучения	43 611 (53%)	38 276 (47%)	81 887
Очно-заочная форма обучения	1170	1230	2453
Заочная форма обучения	1305	1371	2676



на 8 780

2022 год	Суперсервис	Информационная система вуза	Всего
Очная форма обучения	20 392 (28%)	52 715 (72%)	73 107
Очно-заочная форма обучения	432	1532	1964
Заочная форма обучения	455	2158	2613

Всего подано заявлений на все уровни образования более **100 000**

Контрольные цифры приема по годам

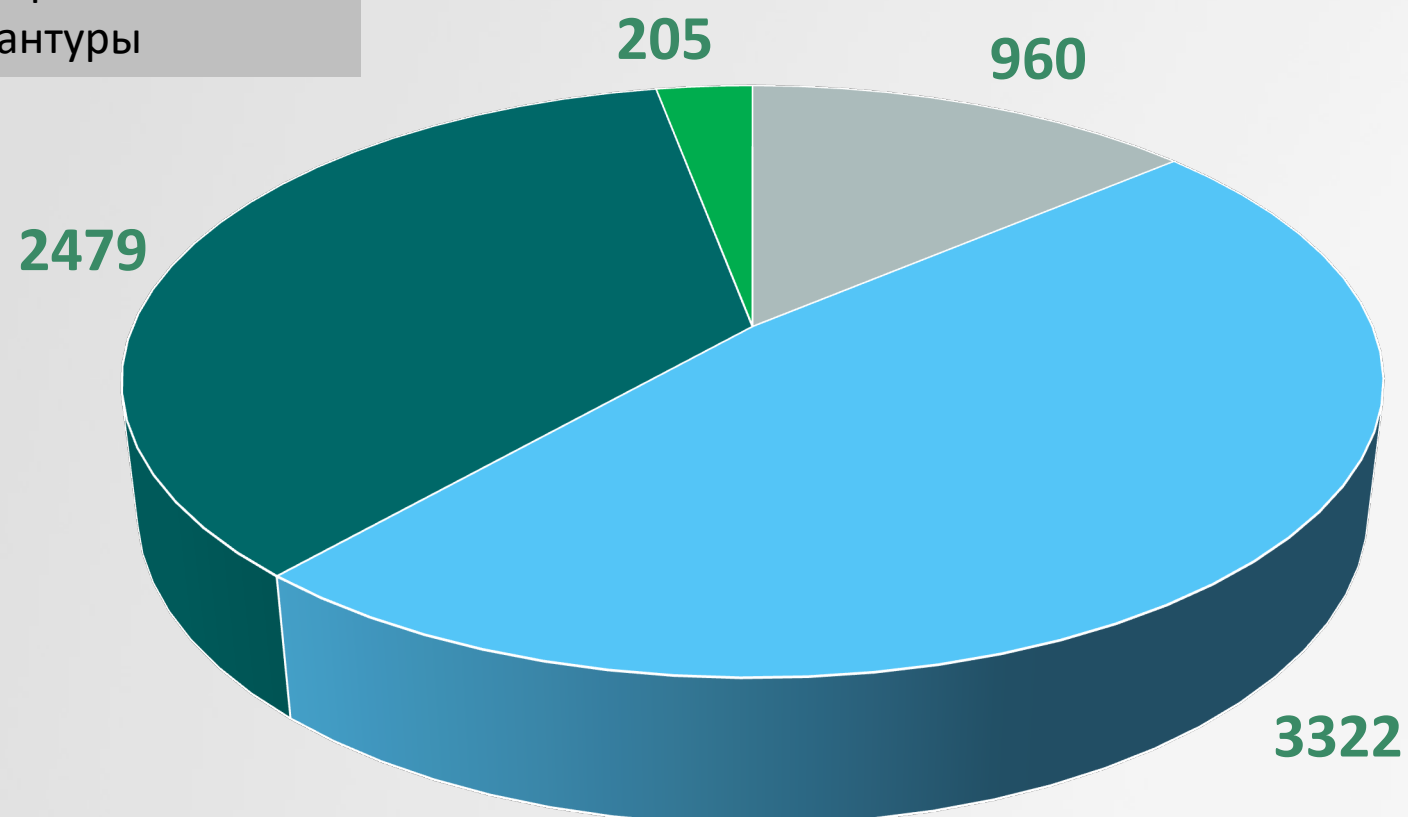
125



ПОЛИТЕХ

Итого 6 006
по программам ВО и
аспирантуры

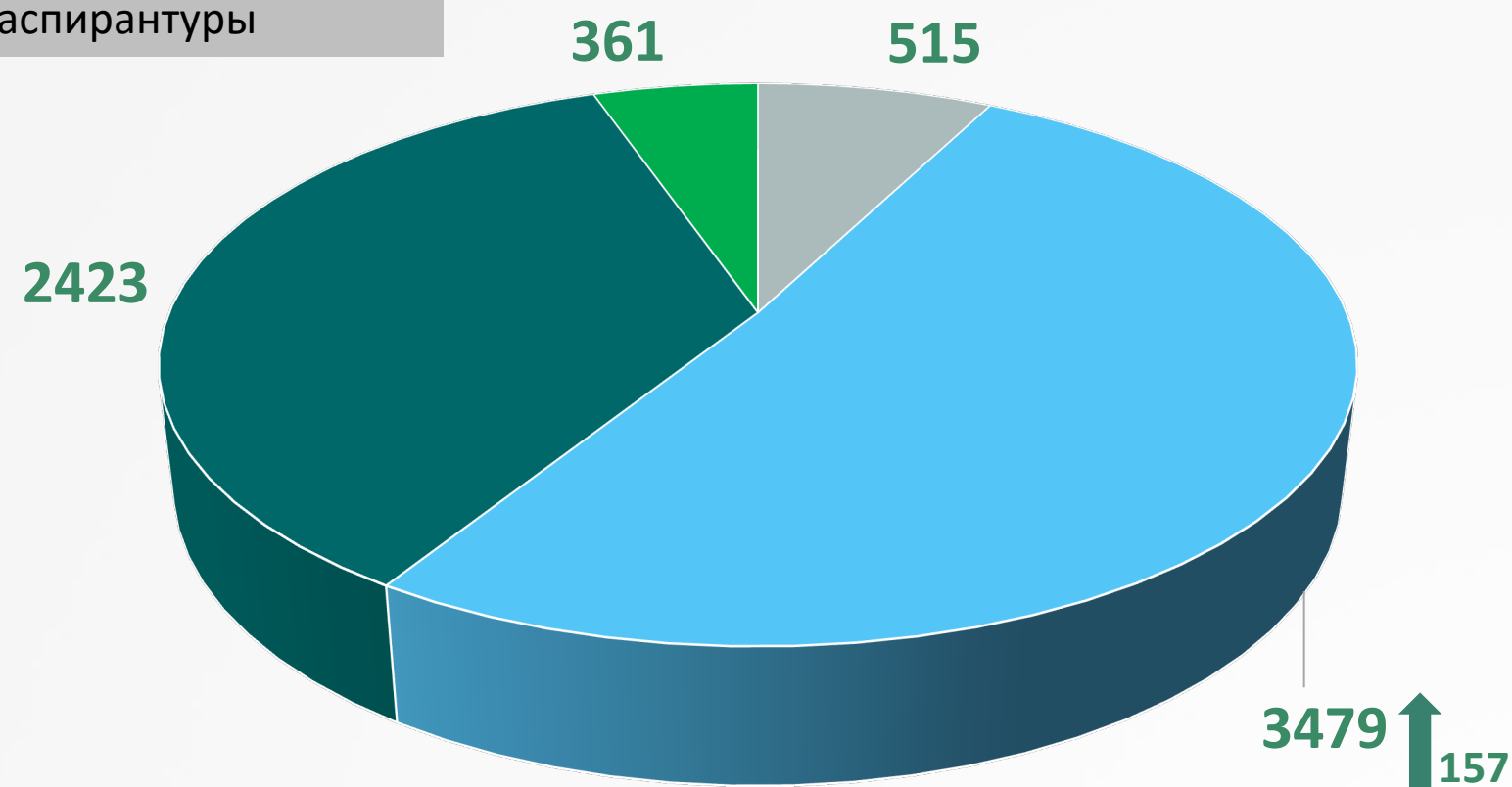
2022 год



- программы среднего профессионального образования
- программы бакалавриата, программы специалитета
- программы магистратуры
- программы подготовки научных и научно-педагогических кадров в аспирантуре

Итого 6 263
по программам ВО и
аспирантуры

2023 год



- программы среднего профессионального образования
- программы бакалавриата, программы специалитета
- программы магистратуры
- программы подготовки научных и научно-педагогических кадров в аспирантуре

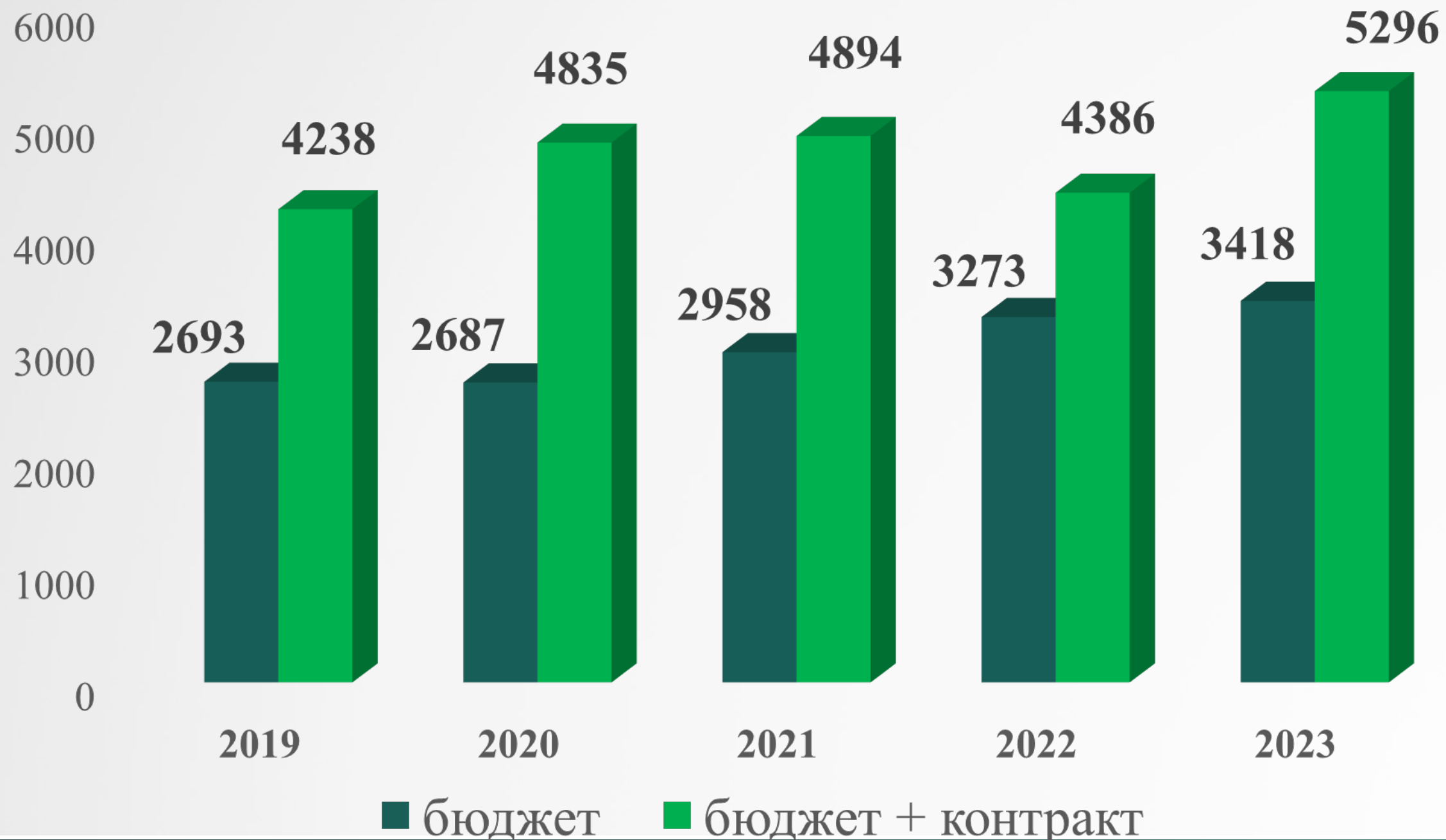
5

Количество зачисленных по годам (без учета филиала)

125



Программы
бакалавриата,
специалитета

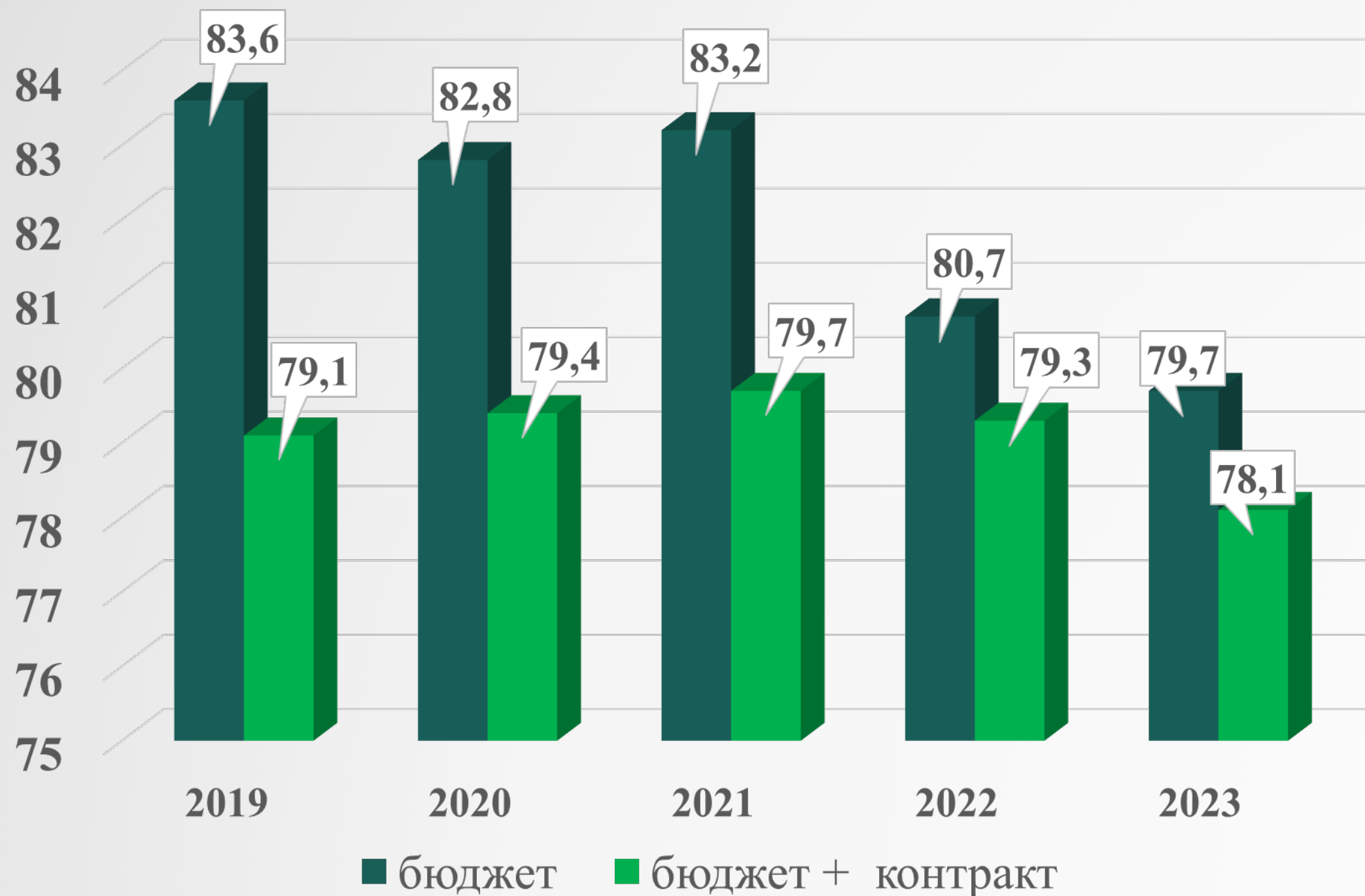


Средний балл ЕГЭ

125



ПОЛИТЕХ



Программы
бакалавриата,
специалитета



Уменьшение
на 1 балл бюджет

Увеличение контингента
по программам
бакалавриата,
специалитета, очная
форма:
Бюджет на 101,
Внебюджет на 185

Институт	Средний балл			Разница между 2022 и 2023
	2021	2022	2023	
ИСИ	81,93	77,17	77,72	0,55
ИЭ	78,11	74,72	74,04	-0,68
ИММиТ	79,95	77,57	75,52	-2,05
ИКНТ	88,70	85,43	86,38	0,95
ИПМЭиТ	86,17	84,70	83,53	-1,17
ГИ	91,82	88,44	88,60	0,16
ИБСиБ	86,59	83,15	81,56	-1,59
ИКиЗИ	87,83	85,06	83,40	-1,66
ИЭиТ	76,52	74,83	73,30	-1,53
ФизМех	84,91	82,68	80,28	-2,4

Талантливые абитуриенты (поступившие по результатам олимпиад, а также набравшие более 270 баллов ЕГЭ)

125



	Программы бакалавриата, специалитета					
	Поступившие без вступительных испытаний			Поступившие с баллом ЕГЭ более 270		
	2021	2022	2023	2021	2022	2023
ИСИ	7	16	10	13	16	19
ИЭ	6	5	5	10	7	6
ИММиТ	9	20	6	19	11	14
ИКНТ	44	27	17	103	100	75
ИПМЭиТ	5	10	20	40	29	20
ГИ	19	18	23	10	47	44
ИБСиБ	6	8	1	14	5	8
ИППТ	-	-	-	-	-	-
ИКиЗИ	9	4	7	21	24	10
ИЭиТ	1	2	2	2	5	2
ФизМех	27	22	11	49	39	26
ИФКСиТ	-	-	-	-	-	-
ИЯЭ	-	-	1	-	-	-
ВСЕГО	133	132	103	281	283	224

125



ПОЛИТЕХ

Направления, по которым средний балл ЕГЭ составил менее 75 баллов

Направление	Средний балл	КЦП
22.03.02 Metallургия (ИММиТ)	66,2	34
23.05.01 Наземные транспортно-технологические средства (ИММиТ)	67,2	20
13.03.03 Энергетическое машиностроение (ИЭ)	68,8	100
20.03.01 Техносферная безопасность (ИСИ)	68,9	60
16.03.01 Техническая физика (ИЭиТ)	70,1	80
15.03.01 Машиностроение (ИММиТ)	70,2	70
15.03.02 Технологические машины и оборудование (ИММиТ)	70,3	18
23.03.02 Наземные транспортно-технологические комплексы (ИММиТ)	70,3	20
22.03.01 Материаловедение и технологии материалов (ИММиТ)	70,6	36
11.03.01 Радиотехника (ИЭиТ)	71,3	80
19.03.03 Продукты питания животного происхождения (ИБСиБ)	71,9	20
23.03.01 Технология транспортных процессов (ИММиТ)	72,7	40
13.03.02 Электроэнергетика и электротехника (ИЭ)	73,6	170
15.03.05 Конструкторско-технологическое обеспечение машиностроительных производств (ИММиТ)	73,7	65
11.03.04 Электроника и наноэлектроника (ИЭиТ)	74,5	80

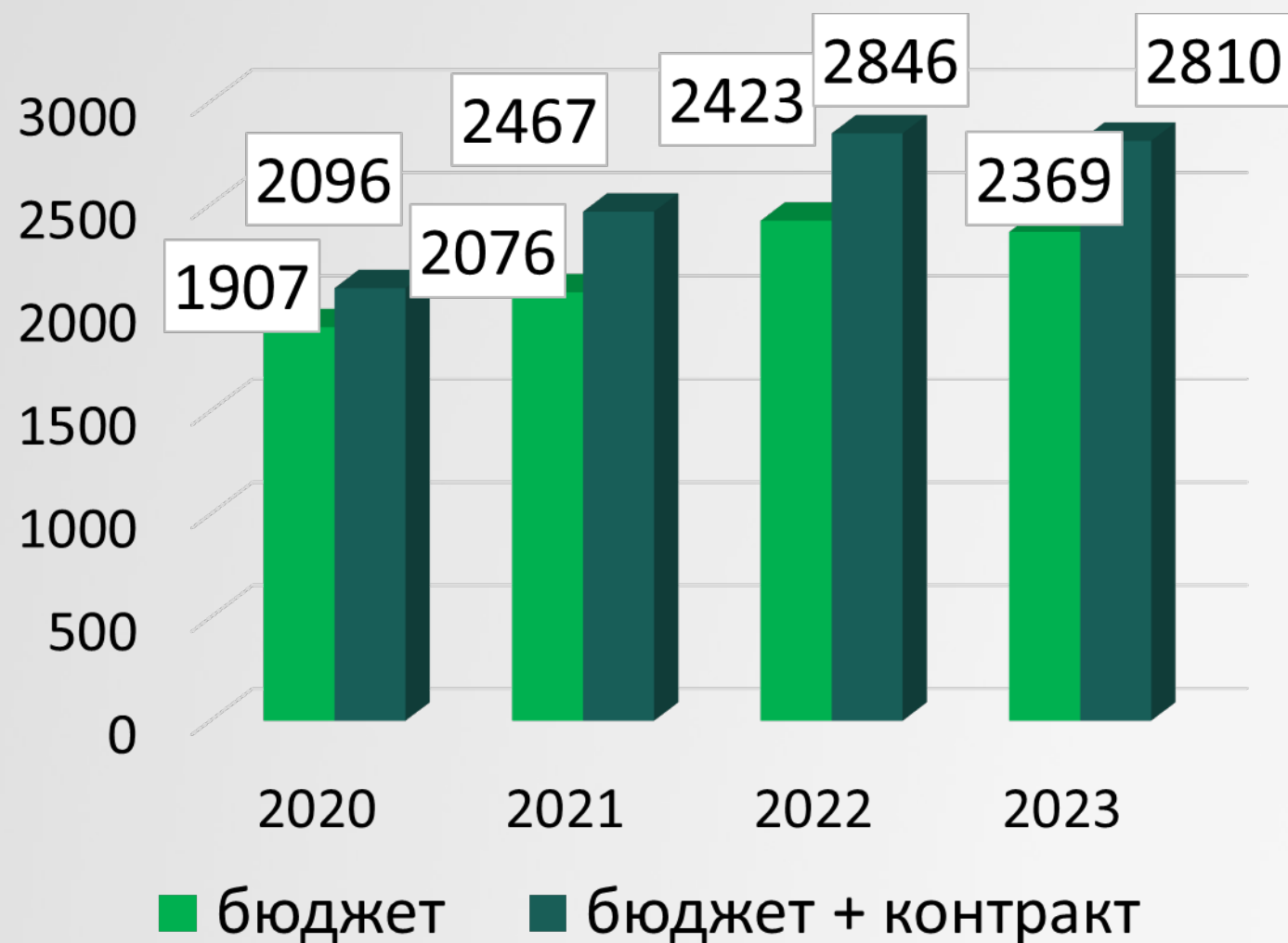
Талантливые абитуриенты (поступившие по результатам Конкурса портфолио СПбПУ и олимпиады «Я – профессионал»)



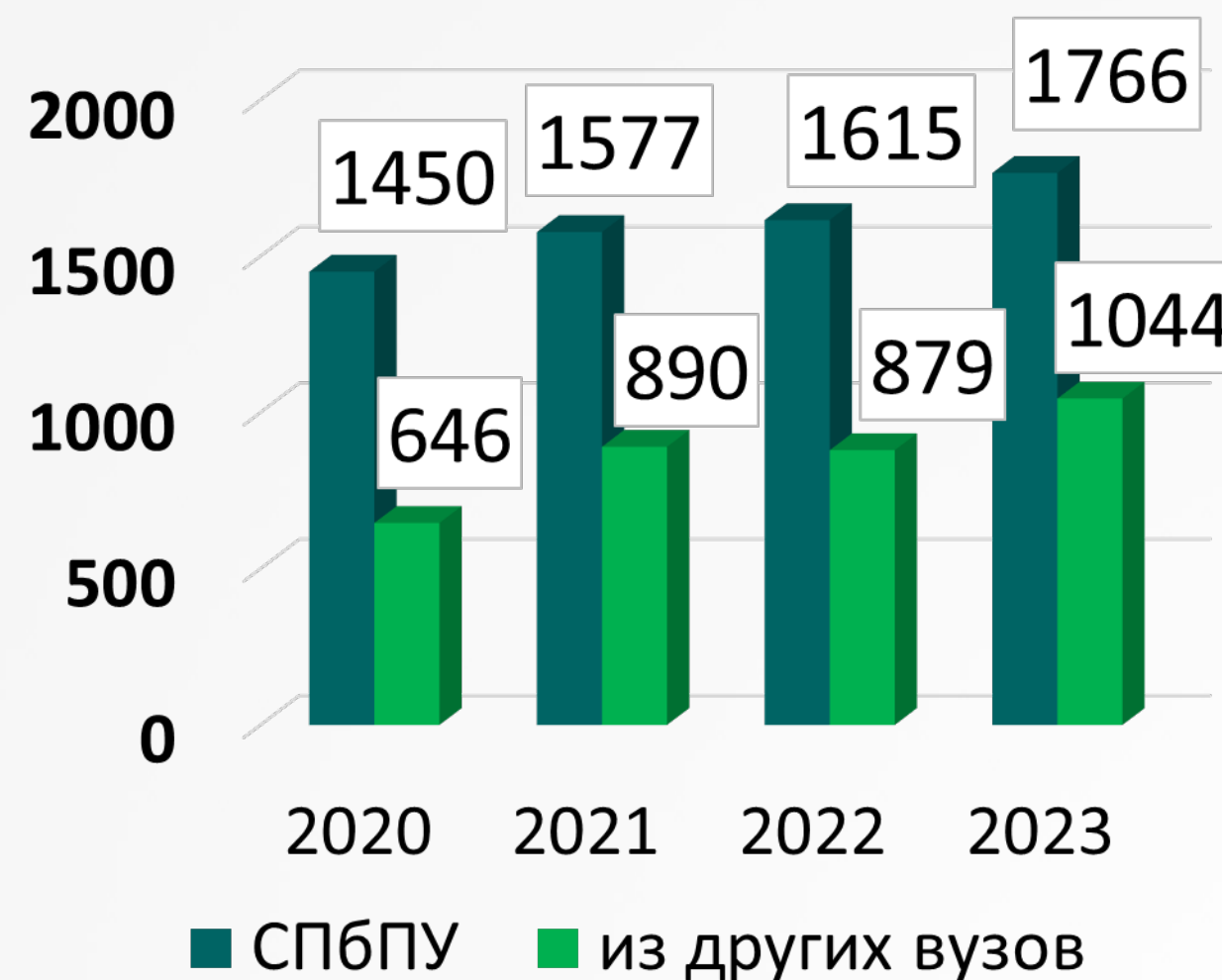
	Программы магистратуры			
	2022		2023	
	Победители олимпиады «Я – профессионал»	Победители Конкурса портфолио	Победители олимпиады «Я – профессионал»	Победители Конкурса портфолио
ИСИ	1	22	2	55
ИЭ	-	35	1	63
ИММиТ	10	32	6	28
ИКНТ	-	33	-	60
ИПМЭиТ	5	55	6	85
ГИ	1	20	-	39
ИБСиБ	1	15	1	20
ИППТ	1	4	-	12
ИКиЗИ	-	2	-	8
ИЭиТ	-	15	-	45
ФизМех	1	14	1	28
ИФКСиТ	-	1	-	2
ВСЕГО	20	248	17	445

	Программы бакалавриата, специалитета						Программы магистратуры		
	Количество зачисленных			Средний балл ЕГЭ			Количество зачисленных		
	2021	2022	2023	2021	2022	2023	2021	2022	2023
ИСИ	12	20	18	70,41	70,43	70,35	1	2	3
ИЭ	31	31	42	71,65	71,07	70,94	1	2	7
ИММиТ	35	29	38	72,25	72,08	69,79	4	-	4
ИКНТ	32	33	41	75,17	76,03	78,18	2	-	8
ИПМЭиТ	27	32	30	75,13	74,43	75,04	-	1	3
ГИ	10	13	14	77,33	80,64	82,10	-	-	-
ИБСиБ	5	3	4	74,80	72,66	76,00	-	-	-
ИППТ	-	-	-	-	-	-	-	-	4
ИКиЗИ	14	20	31	75,50	76,84	71,99	-	-	1
ИЭиТ	14	10	16	68,03	70,76	71,77	2	2	3
ФизМех	6	9	9	81,94	82,26	71,96	-	1	9
ВСЕГО	186	200	243	73,58	74,23	73,67	10	8	42

Количество зачисленных на очную форму обучения



Количество зачисленных на очную форму обучения из числа выпускников других университетов



Процент выпускников из других университетов – **37 %** (36,2 % - в 2022 году)

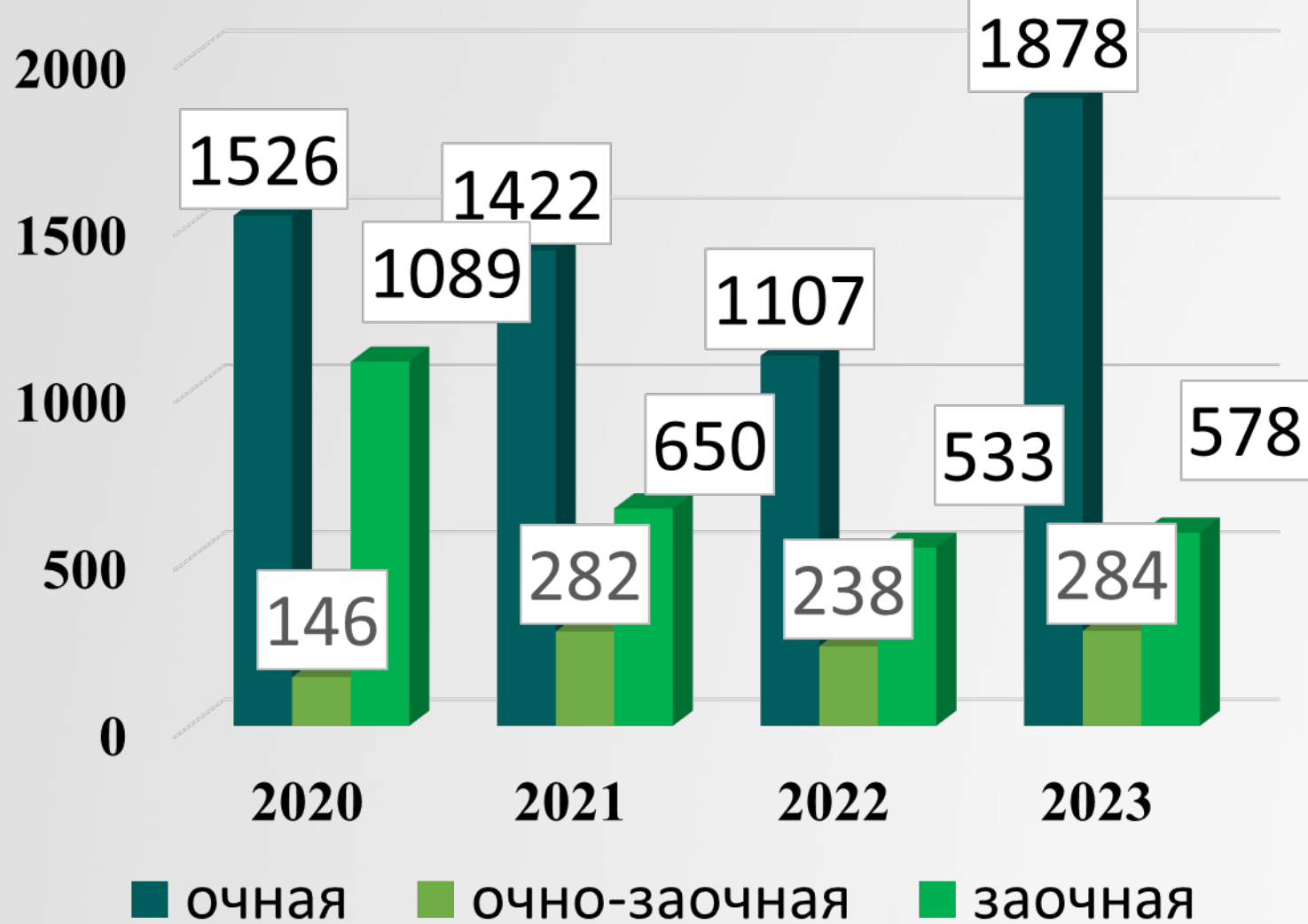
Прием на места по договорам об оказании платных образовательных услуг

125

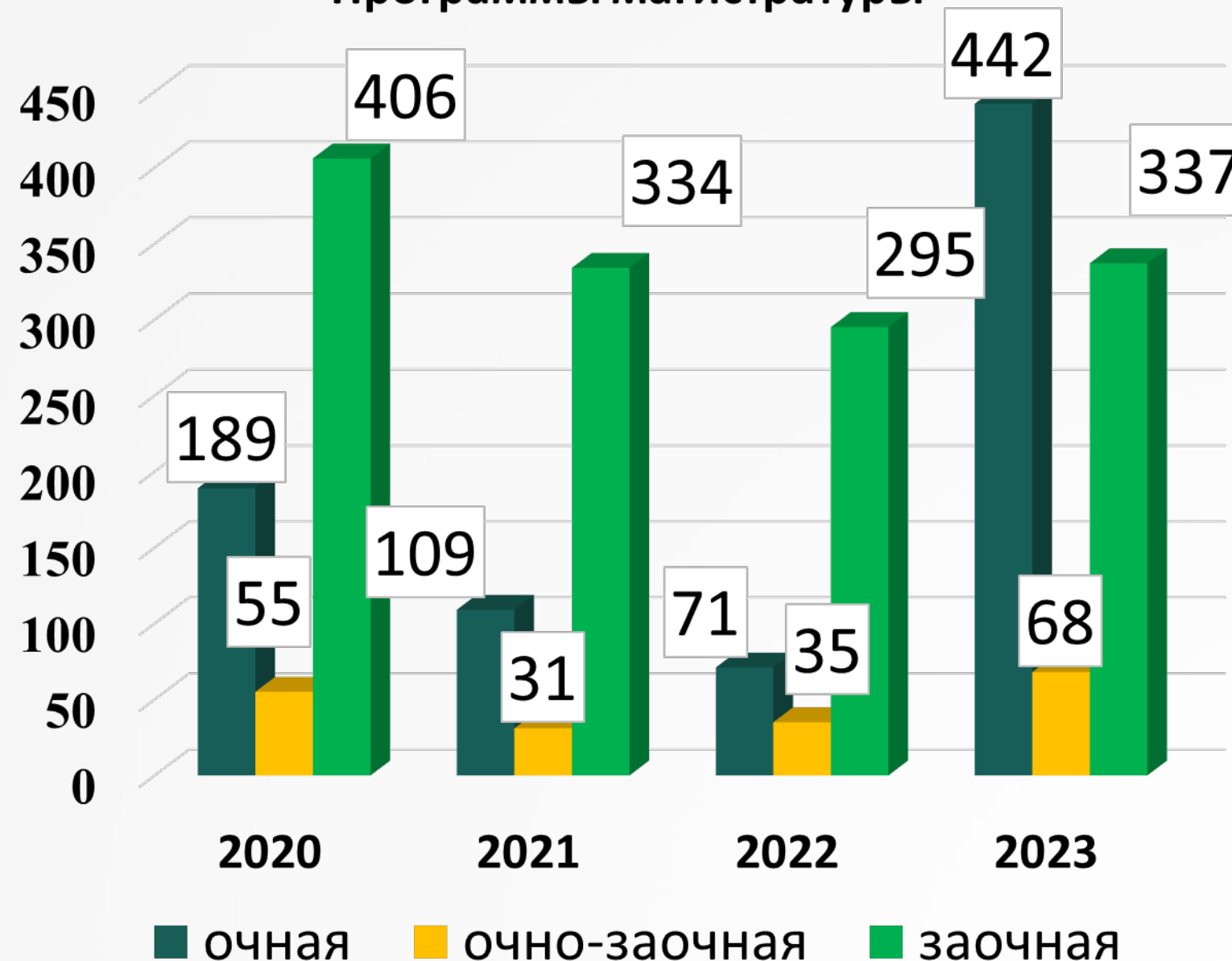


ПОЛИТЕХ

Программы бакалавриата, программы специалитета



Программы магистратуры





1. Проанализировать реализуемые образовательные программы бакалавриата, специалитета, магистратуры в разрезе результатов приема 2022, 2023 гг. и запросов ключевых работодателей. Результаты анализа принять во внимание при формировании заявки СПбПУ для участия в открытом публичном конкурсе КЦП 2024.
2. Продолжить совершенствование информационной системы автоматизации деятельности приемной комиссии СПбПУ, а также ее интеграцию с Суперсервисом «Поступление в вуз онлайн».
3. Продолжить практику проведения Конкурса портфолио для поступающих по программам магистратуры.
4. Проанализировать причины снижения количества олимпиадников и высокобалльников, разработать и запустить программу профориентационной работы, ориентированную на продвижение востребованных направлений подготовки, специальностей в реальном секторе экономики (включая возможное обучение по целевому набору), при этом предусмотреть активное привлечение работодателей.

СПАСИБО ЗА ВНИМАНИЕ

